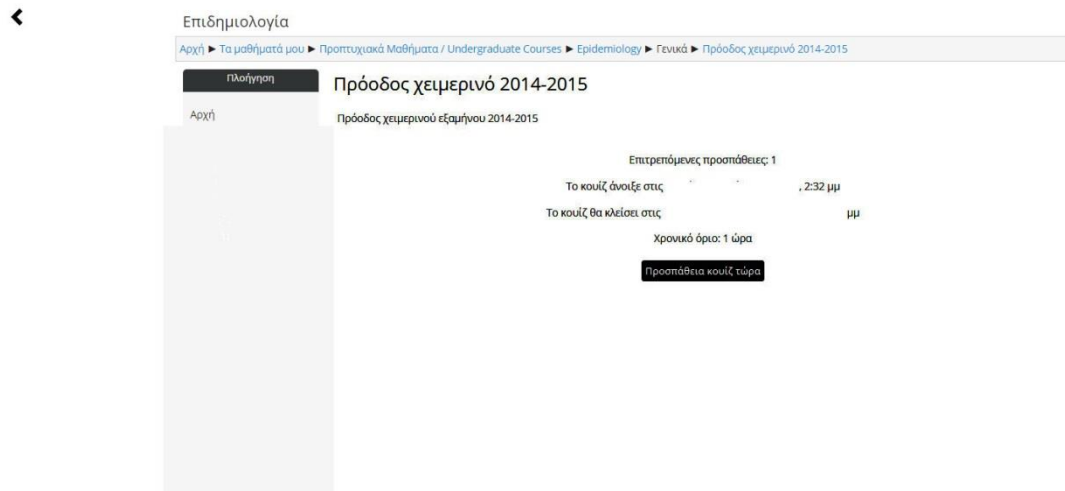


## Εξετάσεις

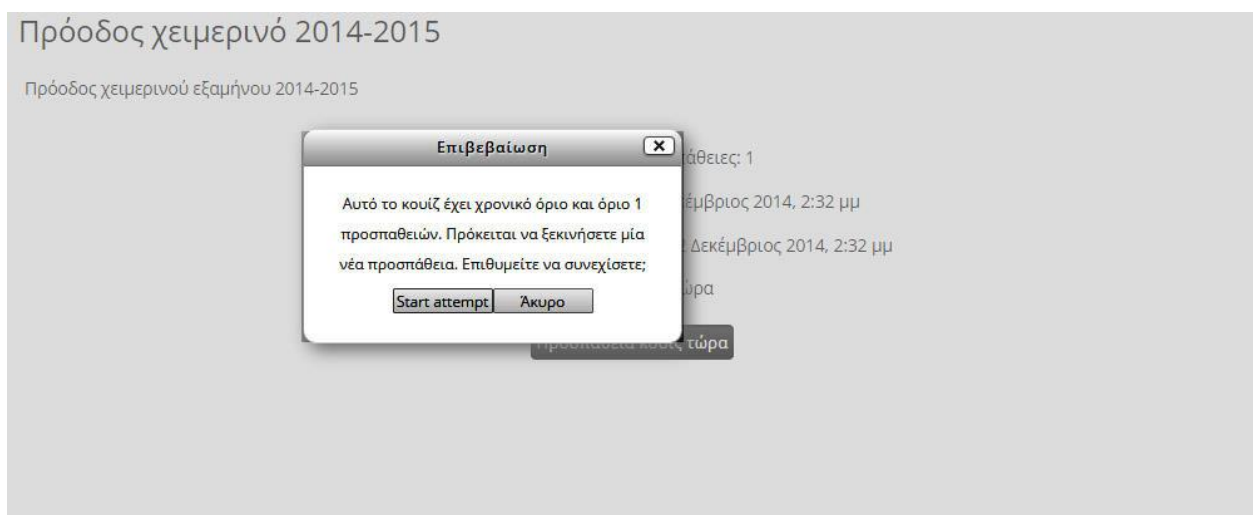
Οδηγίες σχετικά με το περιβάλλον της εφαρμογής των εξετάσεων της προόδου που θα διεξαχθεί στις εγκαταστάσεις του Τμήματος Ιατρικής

Διάρκεια Εξέτασης: Χ Λεπτά

- I. Αφού εισέλθετε στην πλατφόρμα και μπείτε στο μάθημα της επιδημιολογίας μπορείτε να πατήσετε πάνω στην εξέταση της προόδου για να ξεκινήσει η διαδικασία της εξέτασης.



- II. Στο αναδυόμενο παράθυρο που μας προειδοποιεί ότι θα έχουμε στην διάθεση μας συγκεκριμένο χρόνο για την υλοποίηση του διαγωνίσματος, πατάμε START.



### III. Μετά το START ο χρόνος μετράει και απαντάμε στις ερωτήσεις....

Πανεπιστήμιο Θεσσαλίας  
Τμήμα Ιατρικής  
Εργαστήριο Υγιεινής & Επιδημιολογίας

Εχετε εισέλθει ως (Εξοδος)

Τα μαθήματά μου Βαθμοί

Επιδημιολογία

Αρχή ▶ Τα μαθήματά μου ▶ Προπτυχιακά Μαθήματα / Undergraduate Courses ▶ Epidemiology ▶ Γενικά ▶ Πρόοδος χειμερινό 2014-2015

Πλοήγηση κουίζ

Student

Ερώτηση 12  
Not yet answered \*3  
Marked out of 1,00 \*5  
Remove flag \*4

\*1

Τέλος τεστ ...

\*2 Υπολειπόμενος χρόνος  
0:56:58

Επόμενο \*6

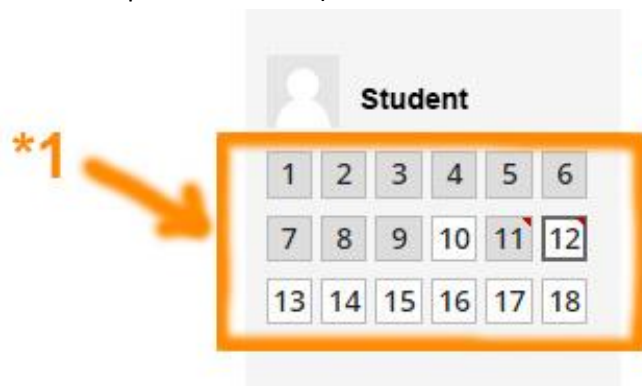
Εργαστήριο Υγιεινής & Επιδημιολογίας  
Τμήματος Ιατρικής Πανεπιστημίου Θεσσαλίας

Υλοποίηση/Διαχείριση για λογαριασμό του Εργαστηρίου Υγιεινής & Επιδημιολογίας:  
Θωμάς Καταρός (tkataaros [at] med.uth.gr) Νίκος Μαιτσούλας (nairita [at] med.uth.gr)

Εχετε εισέλθει ως test1 test1 (Εξοδος)

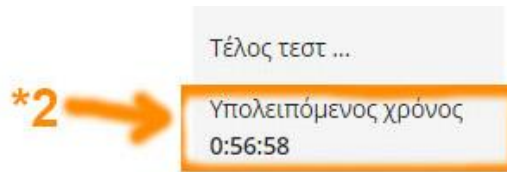
Copyright 2014 - University of Thessaly / Lab of Hygiene & Epidemiology

1) Τράπεζα των ερωτήσεων που πρέπει να απαντηθούν.



- Με γκρί γέμισμα φαίνονται όσες έχουμε απαντήσει.
- Με άσπρο χρωματισμό όσες δεν έχουν απαντηθεί
- και με κοκκινισμένη την γωνία σε όσες έχουμε τοποθετήσει flag προκειμένου να την ξαναδούμε αργότερα.

2) Υπολειπόμενος χρόνος που έχουμε στην διάθεση μας μέχρι το πέρας της εξέτασης.



3) Βαθμοί που πιάνει η ερώτηση στην οποία βρισκόμαστε



- 4) FLAG. Μπορούμε να θέσουμε flag σε ερωτήσεις που τυχόν θέλουμε να τις ξανακοιτάξουμε αργότερα (πχ στην περίπτωση που θέλουμε να σκεφτούμε καλύτερα τη λύση τους αργότερα).
- 5) Γκρι πλαίσιο μέσα στο οποίο βρίσκεται η ερώτηση.
- 6) Κουμπί στο οποίο πατάμε προκειμένου να αποθηκεύσουμε την απάντηση μας σε μια ερώτηση και έπειτα να προχωρήσουμε στις επόμενες ερωτήσεις.

#### IV. Τέλος της εξέτασης (το αποτέλεσμα εμφανίζεται αυτόματα στην οθόνη μας).

- a. Όταν δώσουμε όλες τις απαντήσεις και εφόσον μας έχει απομείνει χρόνος, ελέγχουμε τις απαντήσεις μας και αφού είμαστε σίγουροι κάνουμε οριστική υποβολή.
- b. Στην περίπτωση που τελειώσει ο χρόνος μας πρώτου ολοκληρώσουμε όλες τις ερωτήσεις, η εφαρμογή κλειδώνει ότι έχουμε απαντήσει, και σε χρονικό περιθώριο 30 δευτερολέπτων πρέπει να υποβάλουμε τις αποθηκευμένες απαντήσεις μας.

Μετά την οριστική υποβολή των απαντήσεων μας μεταφερόμαστε σε μια οθόνη όπως η αντίστοιχη:

Τμήμα Ιατρικής  
UNIVERSITY OF THESSALY  
SCHOOL OF MEDICINE

Τα μαθήματά μου

Βαθμοί

Αρχή > Τα μαθήματά μου > Προπτυχιακά Μαθήματα / Undergraduate Courses > med\_chemistry > Γενικά > Πρόοδος χειμερινό 2014-2015

Πλοήγηση κομίζ

USER

1 2 3 4 5 6  
7 8 9 10 11 12  
13 14 15 16 17 18  
19 20 21 22 23 24  
25 26 27 28 29 30  
31 32 33 34 35

Εμφάνιση όλων των ερωτήσεων σε μία σελίδα

Τερματισμός ανασκόπησης

Εκκίνησε στις  
State Finished

Ολοκληρώθηκε στις  
Χρόνος που χρειάστηκε

Βαθμοί  
Βαθμός 2,78 από ένα μέγιστο 10,00 (28%)  
Ανάδραση FAIL - ΔΥΣΤΥΧΩΣ ΑΠΟΤΥΧΑΤΕ

Ερώτηση 1  
Incorrect  
Mark 0,00 out of 0,50  
Flag question

Select one:

1.  ...  
2.  ...  
3.  ...  
4.  ...

Επόμενο ▶

Τμήματος Ιατρικής Πανεπιστημίου Θεσσαλίας  
Υποβολή/Διαχείριση για λογαριασμό του μαθήματος  
https://www.uoi.gr/.../.../.../.../.../...

- Στο σημείο **1** φαίνεται ο **βαθμός που πήραμε στην εξέταση**.
- Στο πεδίο **2** εμφανίζονται τα λάθη μας στις απαντήσεις που δώσαμε.
- Στο πεδίο **3** μπορούμε να κάνουμε ανασκόπηση στα λάθη μας.
  - Με **πράσινο** φαίνονται οι ερωτήσεις που απαντήθηκαν σωστά.
  - Με **κόκκινο** χρώμα οι ερωτήσεις που απαντήθηκαν τελείως λάθος και
  - Με **κίτρινο** χρώμα οι ερωτήσεις που απαντήθηκαν εν μέρει σωστές.

Τα λάθη μας έχουμε περιορισμένο χρόνο να τα δούμε και να τα μελετήσουμε και έπειτα από το πάτημα του κουμπιού που βρίσκεται στο **4 «Τερματισμός Ανασκόπησης»** μεταφερόμαστε σε μια οθόνη που δείχνει αναλυτικά μόνο το τελικό μας σκορ που φαίνεται και στο πεδίο 1, **χωρίς να έχουμε την δυνατότητα πλέον να δούμε τα λάθη που κάναμε στις ερωτήσεις**.

Συνεπώς τον «Τερματισμό Ανασκόπησης» θα ήταν σκόπιμο να τον πατήσουμε αφού δούμε τα λάθη μας στον επιτρεπτό χρόνο που μας αφήνει το σύστημα.

Αρχή ▶ Τα μαθήματά μου ▶ Προπτυχιακά Μαθήματα / Undergraduate Courses ▶ Γενικά ▶ Γενικά

Παύση

Αρχή

- Η αρχική μου
- Σελίδες ιστοτόπου
- Το προφίλ μου
- Current course
  - med\_chemistry
    - Συμμετέχοντες
    - Badges
    - Γενικά
      - News forum
      - Πρόσδος χειμερινό 2014-2015
        - Διαγώνισμα Εξεταστικής
          - 25 Νοέμβριος - 1 Δεκέμβριος
          - 2 Δεκέμβριος - 8 Δεκέμβριος
          - 9 Δεκέμβριος - 15 Δεκέμβριος
          - 16 Δεκέμβριος - 22 Δεκέμβριος
          - 23 Δεκέμβριος - 29 Δεκέμβριος

## Πρόσδος

Πρόσδος

Επιτρεπόμενες προσπάθειες: 1

Το κουίζ άνοιξε στις 13 Ιανουαρίου 2015, 2:00 μμ

Το κουίζ θα κλείσει στις 13 Ιανουαρίου 2015, 2:00 μμ

Χρονικό όριο: 1 ώρα 1 λεπτά

### Περίληψη προηγούμενων προσπαθειών

State	Βαθμοί / 20,00	Βαθμός / 10,00	Αναθεώρηση	Ανάδραση
Finished	10,00	10,00	Δεν επιτρέπεται	Για περισσότερες πληροφορίες

Ο τελικός σας βαθμός γι' αυτό το κουίζ είναι 10/10,00

### Συνολική ανάδραση

Για περισσότερες πληροφορίες

Δεν επιτρέπονται άλλες προσπάθειες

[Back to the course](#)